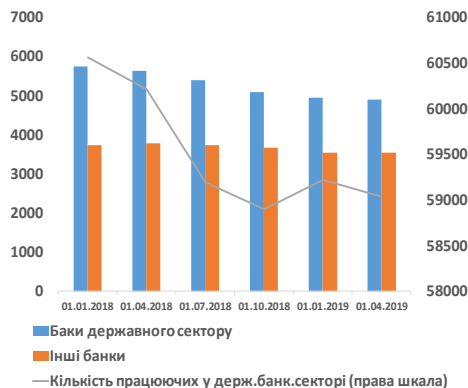


Банки державного сектору

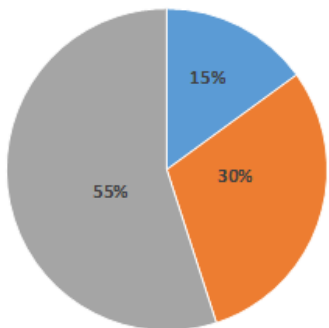
Діючи структурні підрозділи банків в розрізі регіонів



Динаміка кількості структурних підрозділів та чисельності працівників

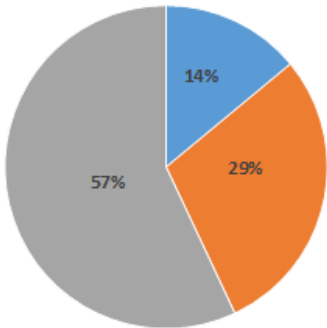


Доля банків державного сектору в чистих активах системи банків



■ Усього по банках з приватним капіталом
 ■ Усього по банках іноземних банківських груп
 ■ Усього по банках державного сектору

Доля банків державного сектору у зобов'язаннях системи банків

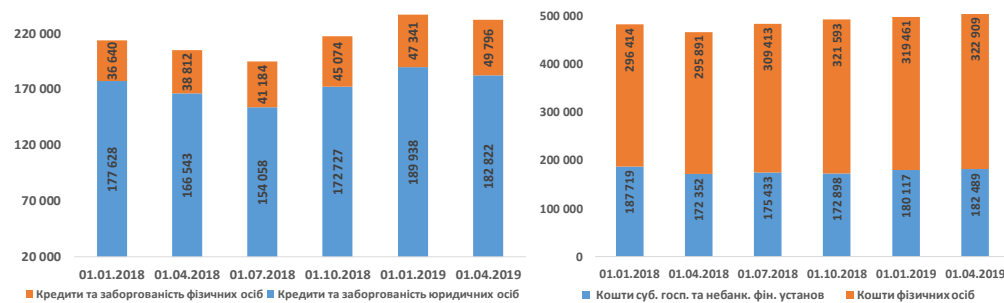


■ Усього по банках з приватним капіталом
 ■ Усього по банках іноземних банківських груп
 ■ Усього по банках державного сектору

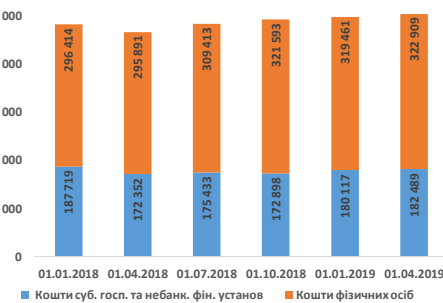
ОКРЕМІ ПОКАЗНИКИ ДІЯЛЬНОСТІ*, млн.грн.

ПОКАЗНИКИ	01.04.2018	01.01.2019	01.04.2019	зміни		
				порівняно з 01.04.2018, млн.грн.	за I квартал 2019, млн.грн.	за I квартал 2019, %
Чисті активи, усього	716 971	744 485	742 154	25 183	-2 331	-0,3
Загальні активи, усього	1 088 730	1 140 585	1 137 742	49 012	-2 843	-0,2
Грошові кошти та їх еквіваленти	39 842	40 799	48 872	9 030	8 073	20
Кредити та заборгованість клієнтів	205 355	237 279	232 618	27 263	-4 661	-2
у т. ч. кредити та заборгованість юр. осіб	166 543	189 938	182 822	16 280	-7 115	-4
у т. ч. кредити та заборгованість фізичних осіб	38 812	47 341	49 796	10 984	2 455	5
ОВДП	316 990	338 775	324 655	7 665	-14 120	-4
Зобов'язання, усього	645 464	680 283	670 045	24 581	-10 238	-2
Кошти, отримані від НБУ	13 461	14 121	9 307	-4 154	-4 814	-34
Кошти банків	10 661	12 576	9 451	-1 209	-3 125	-25
Кошти клієнтів	506 446	521 595	537 570	31 123	15 975	3
у т. ч. кошти суб.госп. та небанк.фін.установ	172 352	180 117	182 489	10 137	2 372	1
у т. ч. кошти фізичних осіб	295 891	319 461	322 909	27 018	3 448	1
Довідково:						
Статутний капітал	307 582	307 582	307 582	0	0	0
Власний капітал, усього	71 507	64 202	72 108	601	7 906	12
Регулятивний капітал	49 442	49 632	49 298	-144	-334	-1
Прибуток/(збиток) після оподаткування	4 009	14 581	8 131	x	x	x

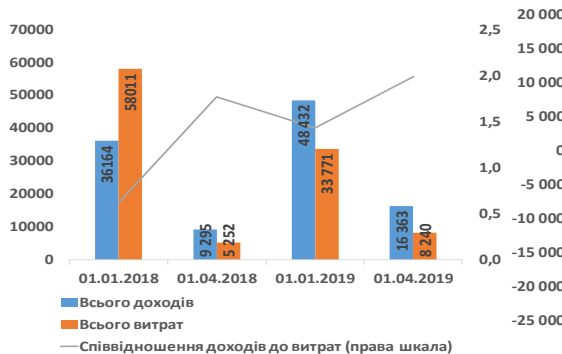
Динаміка кредитів та заборгованості, млн.грн.



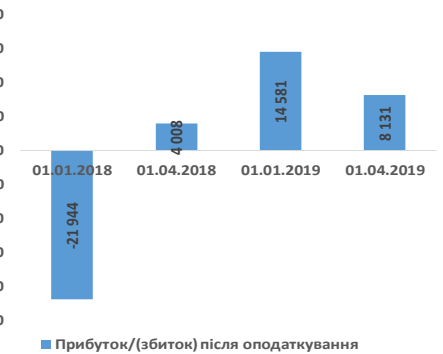
Динаміка коштів клієнтів, млн.грн.



Динаміка доходів, витрат, млн.грн.



Динаміка прибутку/збитку, млн.грн.



* Дані на 01.01.2019 з урахуванням коригувань