

Один з найбільших банків в Україні.

Основні акціонери: Держава в особі Кабінету Міністрів України (100%)

Станом на 01.04.2019

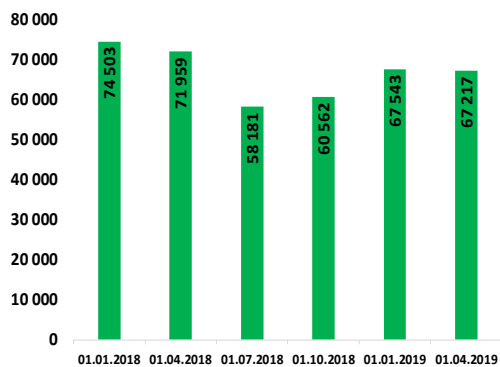
Кількість діючих структурних підрозділів банку – 3 010

Кількість працюючих – 29 033 чол.

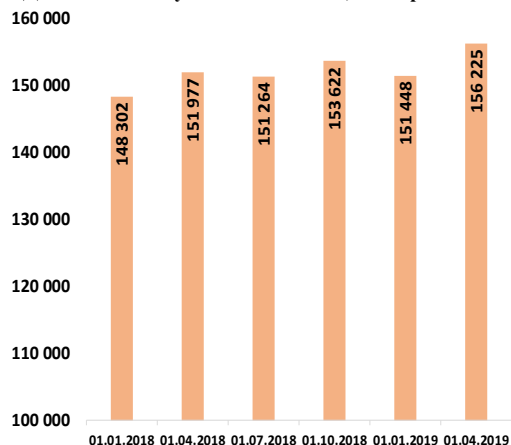
Голова Правління – Пишний Андрій.

Голова Наглядової Ради – Греба Роман.

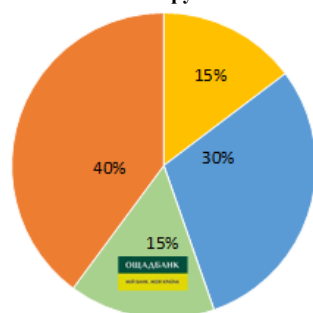
Динаміка обсягу кредитів та заборгованості клієнтів, млн.грн



Динаміка обсягу коштів клієнтів, млн.грн.

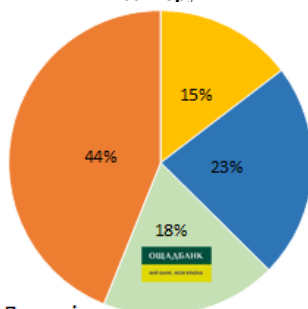


Доля Банку в чистих активах сектору



■ Приватні
■ Іноземні
■ Ощадбанк
■ Інші державні банки

Доля Банку в коштах фізичних осіб сектору



■ Приватні
■ Іноземні
■ Ощадбанк
■ Інші державні банки

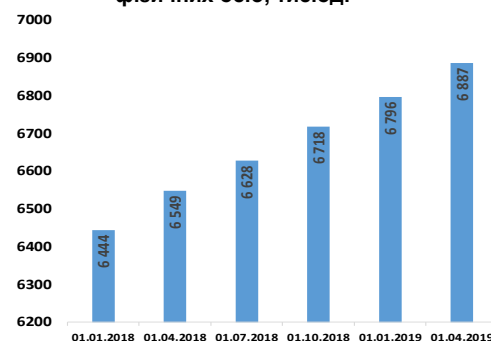
*Дані на 01.01.2019 з урахуванням коригувань

**Активні клієнти – клієнти, по яким була хоча би 1 транзакція за останні 6 місяців

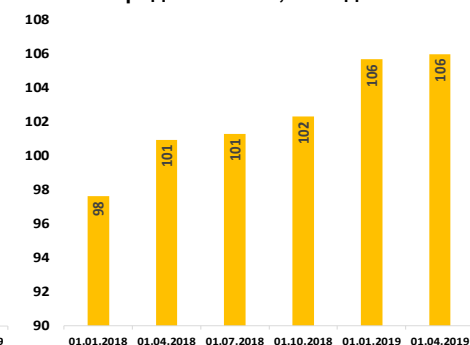
ОКРЕМІ ПОКАЗНИКИ ДІЯЛЬНОСТІ БАНКУ*, млн.грн.

ПОКАЗНИКИ	01.04.2018	01.01.2019	01.04.2019	зміни		
				порівняно з 01.04.2018, млн.грн.	за I квартал 2019, млн.грн.	за I квартал 2019, %
Чисті активи, усього	226 960	218 431	208 251	-18 709	-10 180	-5
Загальні активи, усього	297 747	291 011	279 640	-18 106	-11 371	-4
Грошові кошти та їх еквіваленти	10 413	10 635	13 214	2 800	2 579	24
Кредити та заборгованість клієнтів	71 959	67 543	67 217	-4 741	-326	0
у т. ч. кредити та заборгованість юр. осіб	67 875	62 131	61 444	-6 431	-687	-1
у т. ч. кредити та заборгованість фізичних осіб	4 084	5 412	5 773	1 689	361	7
ОВДП	93 088	96 614	88 598	-4 490	-8 016	-8
Зобов'язання, усього	196 198	199 888	189 591	-6 607	-10 296	-5
Кошти, отримані від НБУ	0	0	0	0	0	0
Кошти банків	6 944	6 382	5 776	-1 168	-606	-9
Кошти клієнтів	151 977	151 448	156 225	4 248	4 777	3
у т. ч. кошти суб.госп. та небанк.фін.установ	44 746	41 576	40 872	-3 874	-705	-2
у т. ч. кошти фізичних осіб	87 874	94 821	96 429	8 555	1 609	2
Довідково:						
Статутний капітал	49 473	49 473	49 473	0	0	0
Власний капітал, усього	30 762	18 543	18 659	-12 102	117	1
Регулятивний капітал	12 303	13 201	12 592	289	-609	-5
Адекватність регулятивного капіталу (Н2)	16,47%	13,56%	13,75%	x	x	x
Прибуток(збиток) після оподаткування	42	162	70	x	x	x

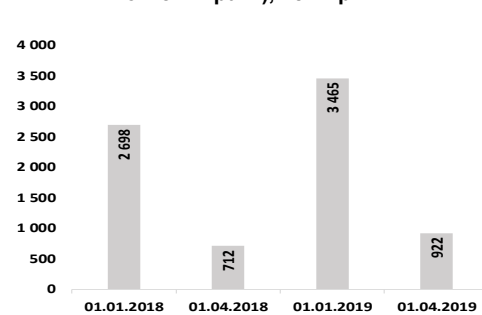
Кількість активних** клієнтів фізичних осіб, тис.од.



Кількість активних** клієнтів юридичних осіб, тис.од.



Чистий комісійний дохід/(чисті коміс.витрати), млн.грн.



Сума платежів населення, млн.грн.

