

Один з найбільших банків в Україні.

Основні акціонери: Держава у особі Кабінету Міністрів України (100%)

Станом на 01.07.2019

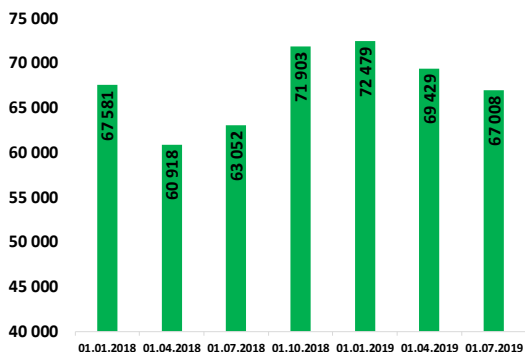
Кількість діючих структурних підрозділів банку – 62

Кількість працівників – 3 352 чол.

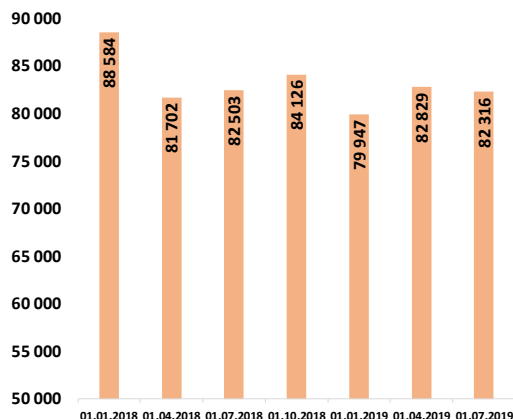
Голова Правління – Олександр Гриценко.

Голова Наглядової Ради – Торстен Пауль.

Динаміка обсягу кредитів та заборгованості клієнтів, млн грн



Динаміка обсягу коштів клієнтів, млн грн



Доля банку в чистих активах сектору



Доля банку в коштах фізичних осіб сектору

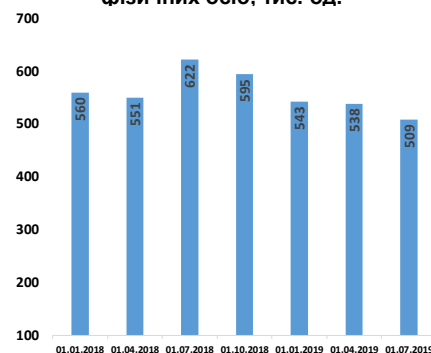


\*Активні клієнти – клієнти, по яким була хоча би 1 транзакція за останні 6 місяців

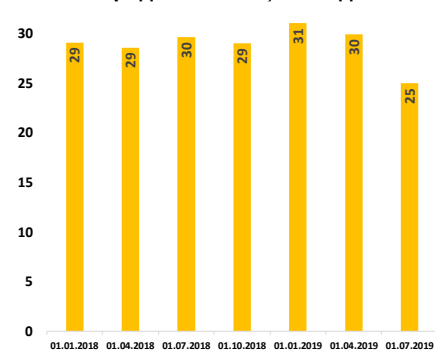
## ОКРЕМІ ПОКАЗНИКИ ДІЯЛЬНОСТІ БАНКУ

ПОКАЗНИКИ	01.01.2019	01.04.2019	01.07.2019	порівняно з 01.01.2019, млн грн	зміни	
					за II квартал 2019, млн грн	за II квартал 2019, %
<b>Чисті активи, усього</b>	161 625	162 523	151 661	-9 965	-10 862	-6,7
<b>Загальні активи, усього</b>	231 958	232 798	221 300	-10 658	-11 498	-4,9
<b>Грошові кошти та їх еквіваленти</b>	4 195	7 166	7 367	3 172	201	2,8
<b>Кредити та заборгованість клієнтів</b>	72 479	69 429	67 008	-5 471	-2 421	-3,5
у т. ч. кредити та заборгованість юр. осіб	72 296	69 239	66 810	-5 485	-2 429	-3,5
у т. ч. кредити та заборгованість фіз. осіб	183	190	197	14	7	3,9
<b>ОВДП</b>	54 935	51 992	51 634	-3 301	-358	-0,7
<b>Зобов'язання, усього</b>	153 184	153 804	143 582	-9 602	-10 222	-6,6
<b>Кошти, отримані від НБУ</b>	0	0	0	0	0	0,0
<b>Кошти банків</b>	1 872	1 110	1 307	-565	197	17,8
<b>Кошти клієнтів</b>	79 947	82 829	82 316	2 368	-513	-0,6
у т. ч. кошти суб.госп. та небанк.фін.установ	47 201	48 479	47 621	420	-858	-1,8
у т. ч. кошти фізичних осіб	26 193	26 546	26 176	-17	-371	-1,4
<b>Довідково:</b>						
<b>Статутний капітал</b>	38 730	38 730	38 730	0	0	0,0
<b>Власний капітал, усього</b>	8 441	8 718	8 078	-363	-640	-7,3
<b>Регулятивний капітал</b>	11 147	10 921	10 974	-173	53	0,5
<b>Адекватність регулятивного капіталу (H2)</b>	12,75%	13,18%	13,83%	x	x	x
<b>Прибуток/(збиток) після оподаткування</b>	852	395	862	x	x	x

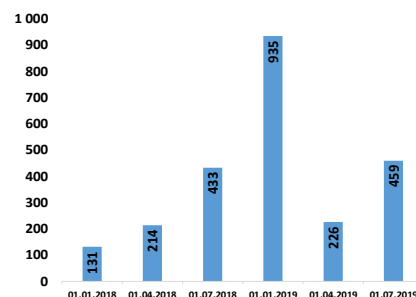
Кількість активних\* клієнтів фізичних осіб, тис. од.



Кількість активних\* клієнтів юридичних осіб, тис. од.



Чистий комісійний дохід/(чисті комісії витрати), млн грн



Сума платежів населення, млн грн

